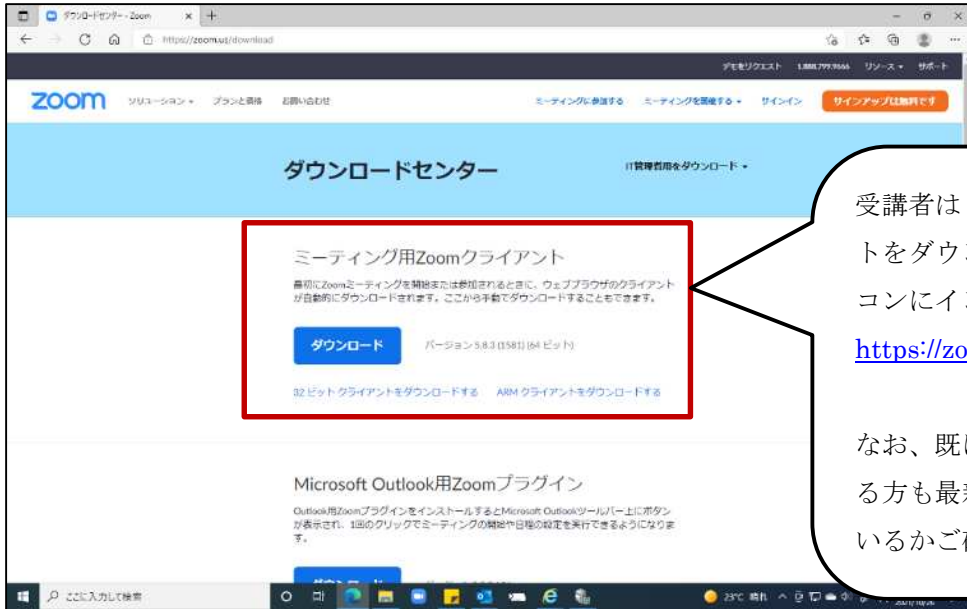


○WEB 研修（ZOOM）の参加方法について

① 事前に ZOOM のダウンロード・インストールについて



受講者は ZOOM の HP からソフトをダウンロードし、受講用パソコンにインストールして下さい。
<https://zoom.us/download>

なお、既にインストールされている方も最新のバージョンになっているかご確認ください。

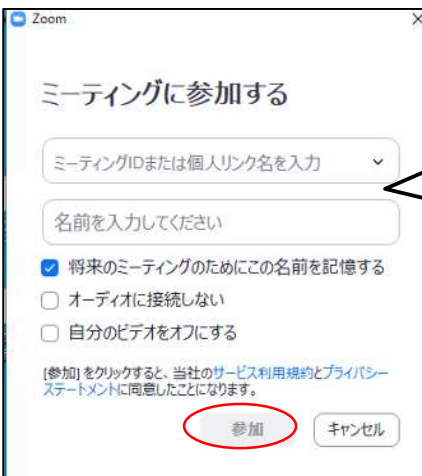
② ZOOM のミーティングに参加

※研修開始 30 分前から参加申請を受け付けます。



受講者は ZOOM を起動し「ミーティングに参加」から入室

③ ミーティング ID 及び氏名（※フルネーム）を入力し、参加。



センターからメールで受講者へ送付した、ミーティング ID を入力し、名前の入力欄に、必ず受講者名（フルネーム）を入力して下さい。

- ④ ミーティングパスコードを入力し、ミーティングに参加。

ミーティングパスコードを入力

ミーティングパスコード

ミーティングに参加する キャンセル

センターからメールで受講者へ送付した、ミーティングパスコードを入力し、ミーティングに参加してください。
なお、当センターが参加許可するまでお待ちください。

- ⑤ 研修開始（参加許可）待ちの状態になります。しばらくお待ちください。

Zoom ミーティング

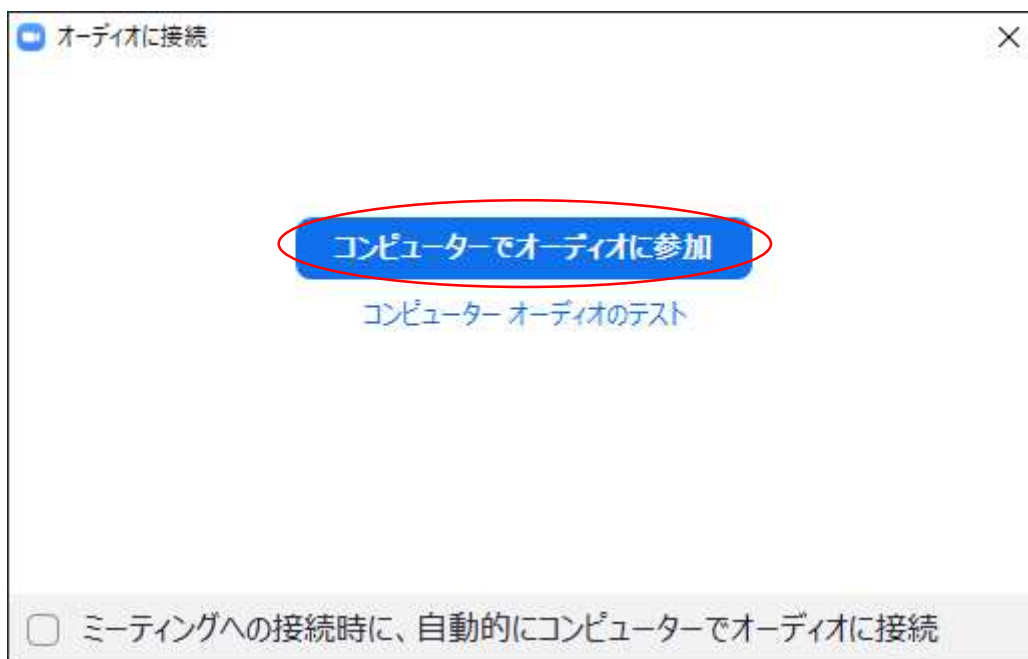
ミーティングのホストは間もなくミーティングへの参加を許可します、もうしばらくお待ちください。

コンクリート品質管理（受注者）
2021/05/06

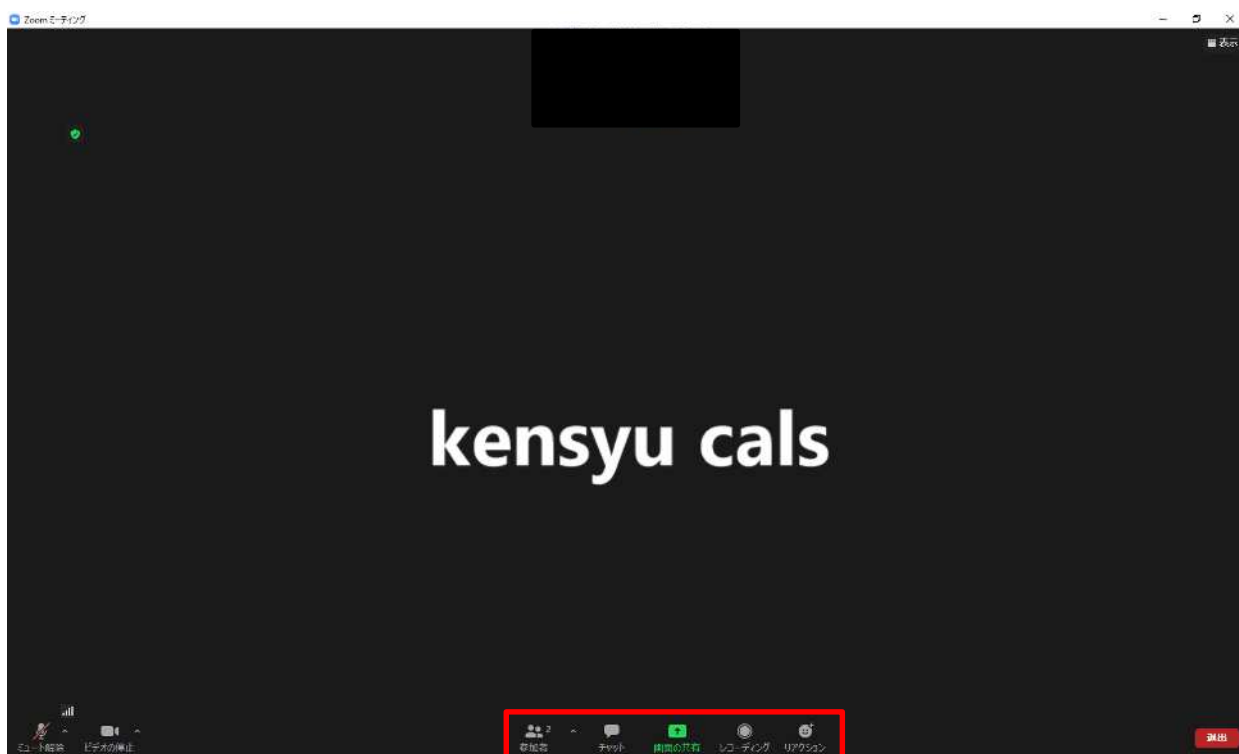
コンピューターオーディオをテスト

←許可を待っている間に音量・カメラのテストができます。

⑥ センタースタッフが参加を許可したら、「オーディオに接続」メッセージが出ますので、「コンピュータでオーディオに参加」をクリック。



⑦ 以下の画面が表示されます。各設定を完了させ、研修開始までお待ちください。



①ミュートに設定

②ビデオは ON に設定

③使用しません

④研修が終了したらここをクリックして退出

【タブレットを利用する場合】

※事前に **ZOOM** アプリをダウンロードしておく必要があります。

また、タブレットの場合は、**URL** が必要ですので、事前にセンターまでご連絡をお願いします。

○ZOOM 研修会の参加方法について

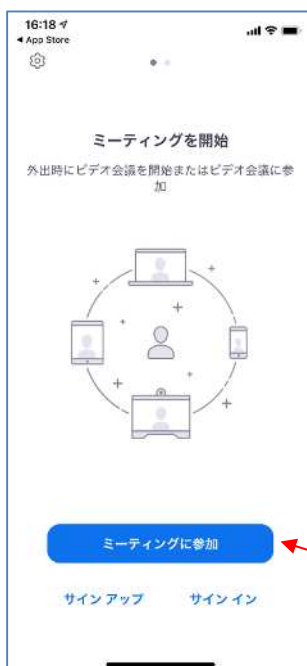
①当センターからのメールに記載された受講用 **URL** にアクセス。

※研修開始 30 分前から参加申請を受け付けます。



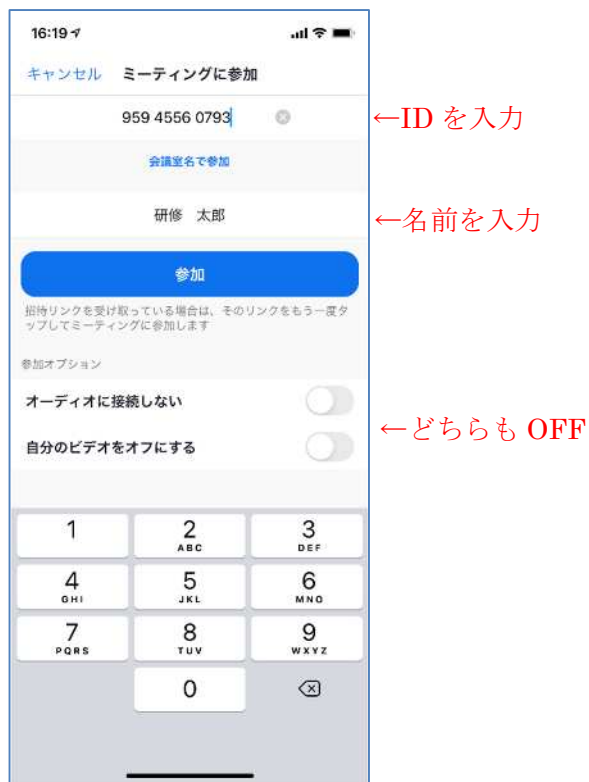
ここをクリックします。

②ミーティングに参加をクリック



ここをクリックします。

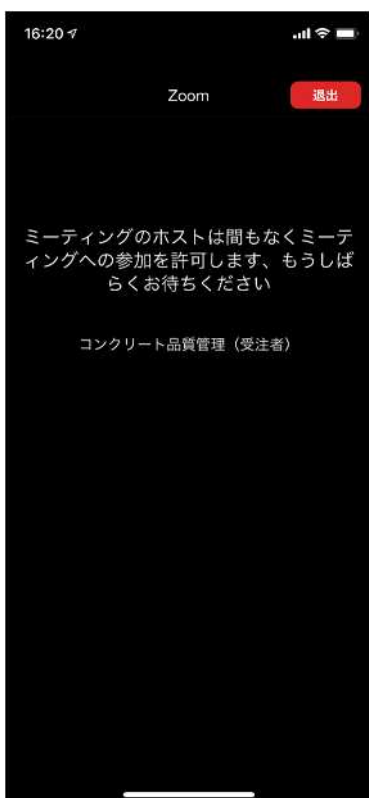
③メールに記載している ID、自身の名前を入力し、参加をクリック




④ メールに記載しているパスコードを入力し、続行をクリック。



⑤研修開始（参加許可）待ちの状態になります。しばらくお待ちください。



⑥センタースタッフが参加を許可しましたら、ミーティング画面が表示されます。



← ④研修が終了したらここをクリックして退出

①ミュートに設定

②ビデオはONに設定

③使用しません